

# **RBroker**

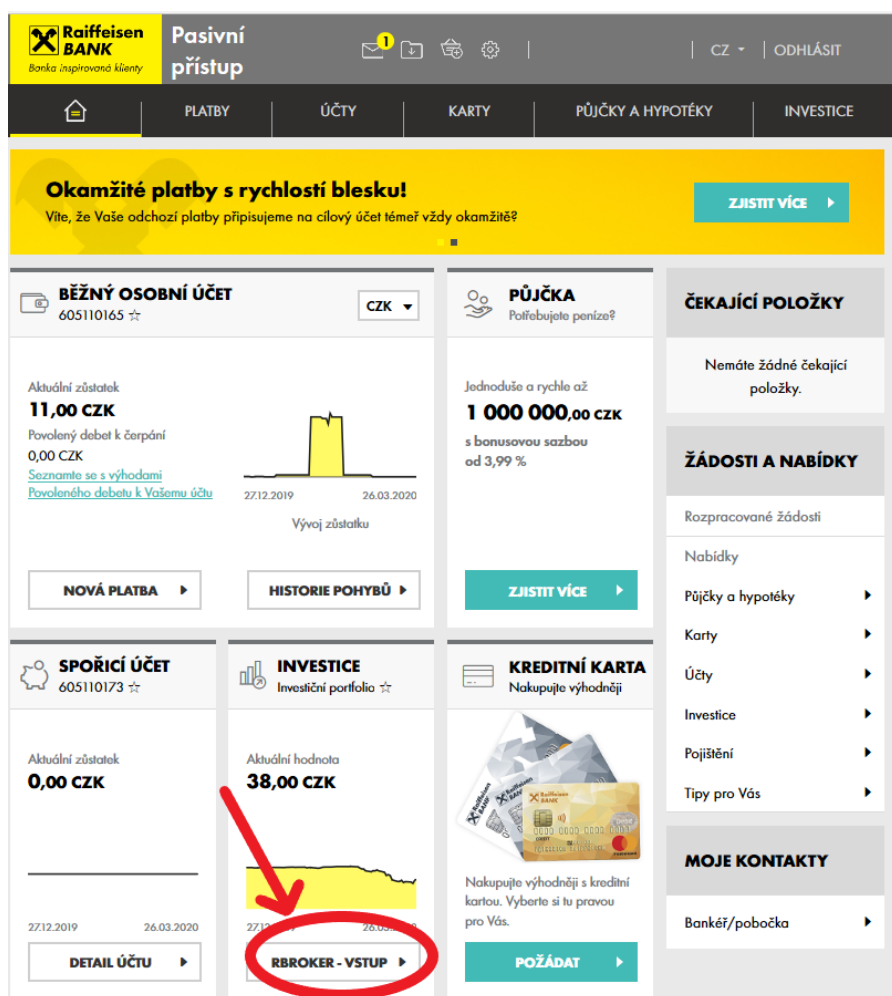
## **návod**

## Obsah

Přihlášení	2
Přehled portfolia	5
Přehled majetku portfolia	5
Vytvoření objednávky	6
Certifikáty IPO	7
Fondy	8
Pravidelné investice	8
Přehled portfolia: pozice a výkonnost	9
Platební příkaz - odeslání peněz	11
Pohyby na účtech	12
Investiční dotazník	13
Klientské reporty	14

## Přihlášení

Pro přihlášení doporučujeme použít proklik z Internetového bankovníctví:



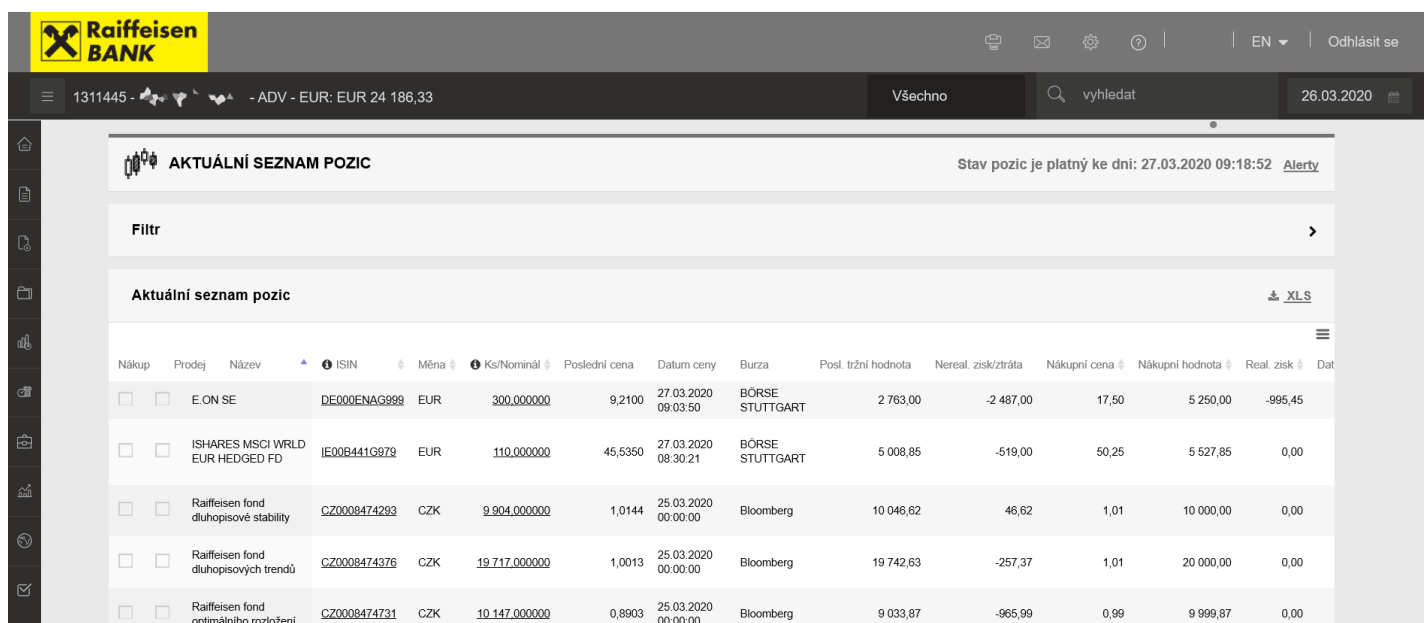
Dále můžete v Internetovém bankovníctví jít do menu „INVESTICE“, kde v detailu Investičního portfolia máte nejen přehled svého portfolia v Internetovém bankovníctví, ale máte zde opět link do RBrokera.

PORADENSTVÍ				
Aktuální hodnota		<b>24 186,33</b> EUR		
Nerealizovaný zisk/ztráta		- 3 229,55 EUR		
Výkonnost za 1 rok		- 7,52 %		
RBROKER - VSTUP	Název fondu/CP/instrumentu ISIN	Počet kusů	Nereal. zisk/ztráta v %	Aktuální hodnota Nákupní hodnota
	Raiffeisen-Euro-Rent AT0000785308	35.2	+ 1 061,28 EUR + 22,11 %	5 861,50 EUR 4 800,22 EUR
	ISHARES MSCI WRLD EUR HEDGED FD IE00B441G979	110	- 524,50 EUR - 9,49 %	5 003,35 EUR 5 527,85 EUR

Další varianta přihlášení je přes webové stránky [www.rb.cz](http://www.rb.cz), kde v položce **VSTUPE NA ÚČET** vyberete „Další aplikace“ a zvolíte si „Rbroker“ nebo můžete použít přímý link [portfolio.rb.cz](http://portfolio.rb.cz)

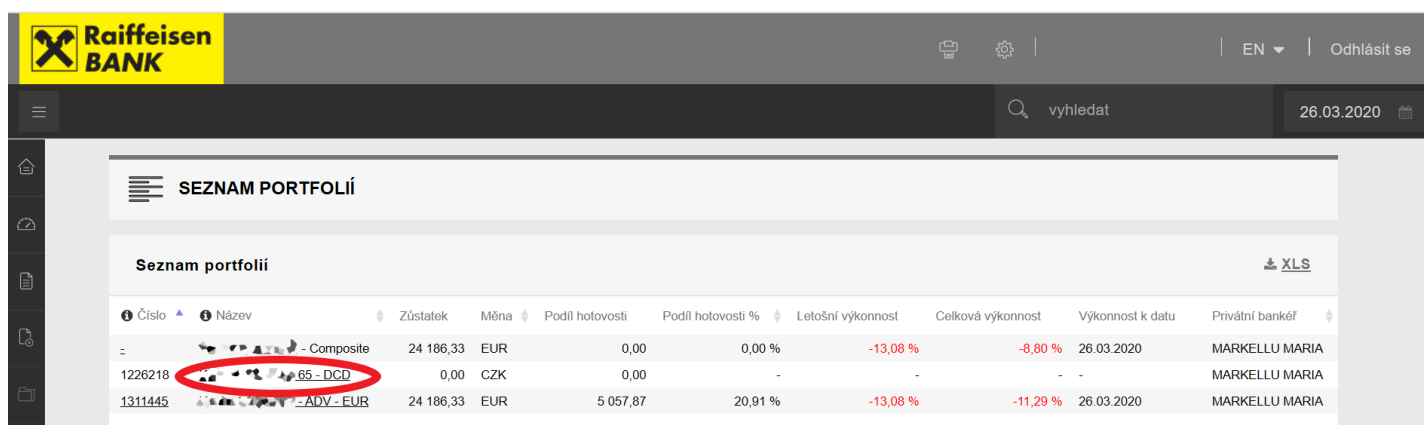
Zde se přihlásíte pomocí přihlašovacích údajů pro RBroker, které jste obdrželi v obálce.

Po přihlášení do RBroker přes Internetové bankovníctví se Vám zobrazí stránka Aktuální seznam pozic, která obsahuje základní informace o Vašich cenných papírech, jako například počet držených kusů, tržní hodnota atd.



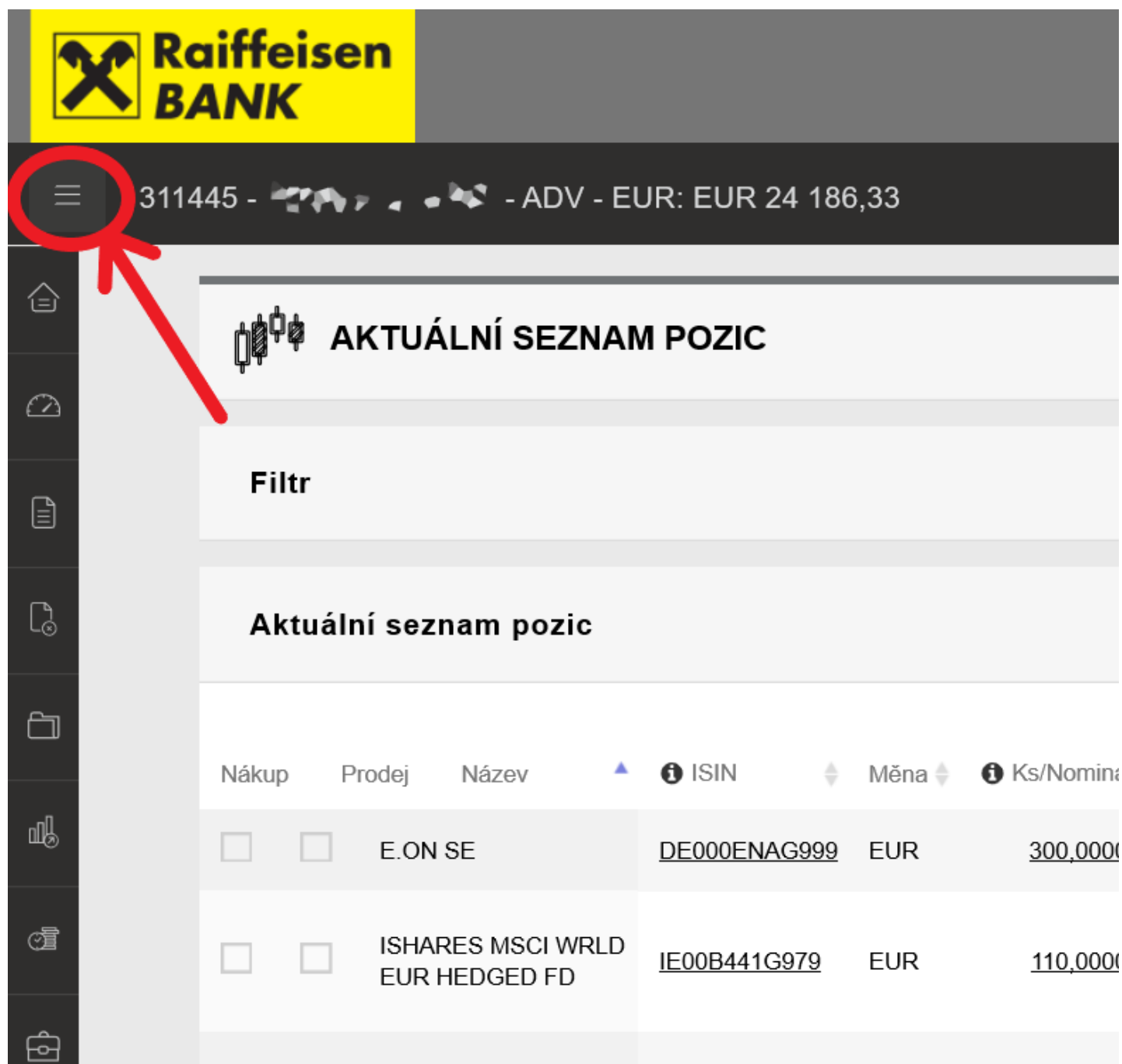
Nákup	Prodej	Název	ISIN	Měna	Ks/Nominál	Poslední cena	Datum ceny	Burza	Posl. tržní hodnota	Nereal. zisk/ztráta	Nákupní cena	Nákupní hodnota	Real. zisk	Data
<input type="checkbox"/>	<input type="checkbox"/>	E ON SE	DE000ENAG899	EUR	300,000,000	9,2100	27.03.2020 09:03:50	BÖRSE STUTTGART	2 763,00	-2 487,00	17,50	5 250,00	-995,45	
<input type="checkbox"/>	<input type="checkbox"/>	ISHARES MSCI WRLD EUR HEDGED FD	IE00B441G879	EUR	110,000,000	45,5360	27.03.2020 08:30:21	BÖRSE STUTTGART	5 008,85	-519,00	50,25	5 527,85	0,00	
<input type="checkbox"/>	<input type="checkbox"/>	Raiffeisen fond dluhopisové stability	CZ0008474293	CZK	9 904,000,000	1,0144	25.03.2020 00:00:00	Bloomberg	10 046,62	46,62	1,01	10 000,00	0,00	
<input type="checkbox"/>	<input type="checkbox"/>	Raiffeisen fond dluhopisových trendů	CZ0008474376	CZK	19 717,000,000	1,0013	25.03.2020 00:00:00	Bloomberg	19 742,63	-257,37	1,01	20 000,00	0,00	
<input type="checkbox"/>	<input type="checkbox"/>	Raiffeisen fond optimálního rozložení	CZ0008474731	CZK	10 147,000,000	0,8903	25.03.2020 00:00:00	Bloomberg	9 033,87	-965,99	0,99	9 999,87	0,00	

Pokud se přihlásíte jiným způsobem než proklikem přes Internetové bankovníctví, případně pokud máte více portfolií, nejprve si vyberte portfolio, se kterým chcete dále pracovat, tj. klikněte na něj.



Číslo	Název	Zůstatek	Měna	Podíl hotovosti	Podíl hotovosti %	Letošní výkonnost	Celková výkonnost	Výkonnost k datu	Privátní bankéř
-	- Composite	24 186,33	EUR	0,00	0,00 %	-13,08 %	-8,80 %	26.03.2020	MARKELLU MARIA
1226218	65 - DCD	0,00	CZK	0,00	-	-	-	-	MARKELLU MARIA
1311445	-ADV - EUR	24 186,33	EUR	5 057,87	20,91 %	-13,08 %	-11,29 %	26.03.2020	MARKELLU MARIA

Následně se zaktivní položky v levém menu, které zobrazíte kliknutím na horní ikonu v levém sloupci.



### AKTUÁLNÍ SEZNAM POZIC

**Filtr**

**Aktuální seznam pozic**

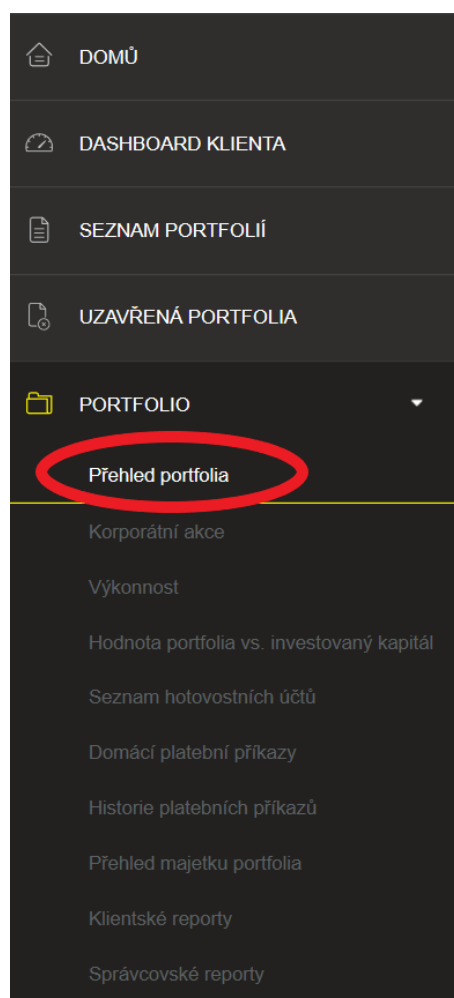
Nákup	Prodej	Název	ISIN	Měna	Ks/Nomina
<input type="checkbox"/>	<input type="checkbox"/>	E.ON SE	<u>DE000ENAG999</u>	EUR	<u>300,0000</u>
<input type="checkbox"/>	<input type="checkbox"/>	ISHARES MSCI WRLD EUR HEDGED FD	<u>IE00B441G979</u>	EUR	<u>110,0000</u>

V menu se nachází základní záložky pro další navigaci na portfoliu. Nejdůležitější z nich jsou dále detailněji popsány.

## Přehled portfolia

Základní informace o Vašem portfoliu můžete vidět v záložce Portfolio => Přehled portfolia.

Údaje v této sekci - Výkonnost nebo Majetek portfolia jsou zobrazeny k určitému datu (vyberte si datum v menu vpravo nahoře). Pouze disponibilní zůstatek je zobrazován aktuální.



## Přehled majetku portfolia

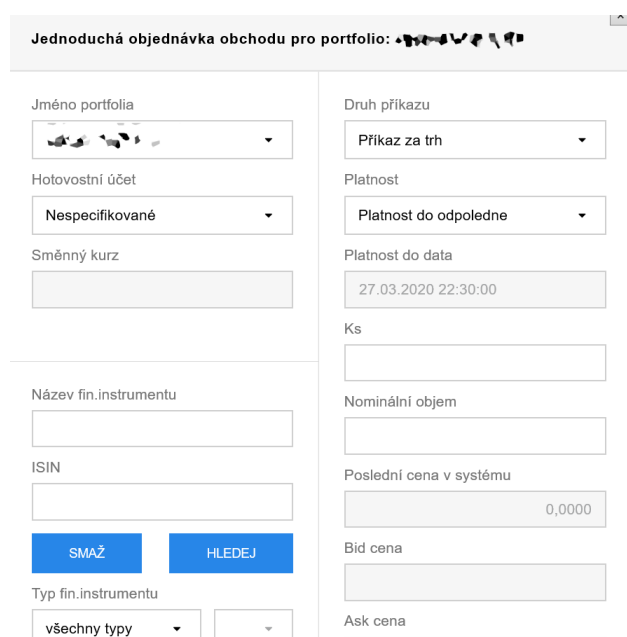
V této sekci máte k dispozici následující údaje:

- Pozice
- Hotovostní účty
- Pohledávky a závazky (jsou zobrazeny v Seznamu pozic jako „Ostatní majetek“).
- Hodnota majetku portfolia

## Vytvoření objednávky

Vytvořit objednávku na nákup nebo prodej cenných papírů můžete v záložce Obchodování => Aktuální seznam pozic. V dolní části stránky můžete zadat pokyn kliknutím na tlačítko „Vytvořit objednávku“ nebo „Fondová objednávka“.

Náhled objednávky:



Cenný papír vyhledáte pomocí ISIN nebo části názvu instrumentu.

Při zadávání objednávky je třeba vyplnit parametry objednávky. Dokud není tlačítko POŠLI aktivní, některá pole nebyla vyplněna. Nezapomeňte proto vybrat také Burzu a VYPOČÍTAT poplatky.

Dále máte možnost vyhledat Cenný papír na tzv. Prime Portálu (proklikem v hlavním Menu), kde je k dispozici též vyhledávač cenných papírů pomocí různých kritérií.

## DRUHY PŘÍKAZŮ

Při zadávání objednávky máte možnost zvolit druh příkazu, viz obrázek s náhledem objednávky výše.

- **Příkaz za trh** – příkaz ke koupi, nebo prodeji vybraného aktiva za aktuální dostupnou cenu. Priorita tohoto příkazu je tedy co nejrychlejší realizace, bez ohledu na „výhodnost“ aktuální ceny. Pokud je v trhu nízká likvidita (nízký objem obchodování), může být použití tohoto příkazu značně nevýhodné. U málo likvidních trhů se doporučuje používat příkaz Limit. Podílové fondy je možné objednávat pouze Za trh.
- **Příkaz Limit** – garantuje realizaci nejhůř za cenu, na kterou je nastaven. Na druhou stranu, u příkazu Limit není garance, že bude uspokojen. Cena se též může požadované úrovně pouze na moment dotknout, ale jelikož Limit příkaz čeká na stejné úrovni s dalšími pokyny, nemusí dojít k uspokojení (rolí hraje tzv. časová priorita). Garance, že bude pokyn realizován, je u příkazu Za trh.
- **Stop příkaz** – po dosažení nastavené hladiny – tzv. Stop ceny (při prodeji je stop cena menší než aktuální cena, při nákupu je stop cena vyšší než aktuální cena) se příkaz změní na nákup/prodej Za trh a okamžitě se uspokojí.
- **Stop limitní příkaz** – po dosažení nastavené hladiny – tzv. Stop ceny (při prodeji je stop cena menší než aktuální cena, při nákupu je stop cena vyšší než aktuální cena) se příkaz změní na příkaz Limit a eventuálně se uspokojí.

## Certifikáty IPO


Certifikáty v primárním úpisu tzv. IPO najdete v záložce OBCHODOVÁNÍ a v podzáložce Seznam instrumentů.

Na stránce se Vám objeví seznam nabízených IPO certifikátů. Označíte, jaký certifikát chcete koupit a klikněte na tlačítko VYTVOŘIT OBJEDNÁVKU. V tabulce doplňte údaje a klikněte na tlačítko POŠLI.

## Fondy

Nákup a prodej fondů řešíte v podsložce Aktuální seznam pozic. Zde klikněte na pole FONDOVÁ OBJEDNÁVKA. V tabulce určete, jestli chcete fond nakupovat nebo prodávat.

Pokud chcete nakoupit určitý počet kusů, nechte označené KS. V případě že chcete investovat určitou částku, zaškrtněte Objem. Nakonec klikněte na tlačítko POŠLI.

**Objednávka fondu pro portfolio:** 

Jméno portfolia

Hotovostní účet

Název fin.instrumentu

ISIN

Nákup  Prodej  Ks  Objem

Ks

Objem

Náklady na pořízení  %

Náklady na konverzi  %

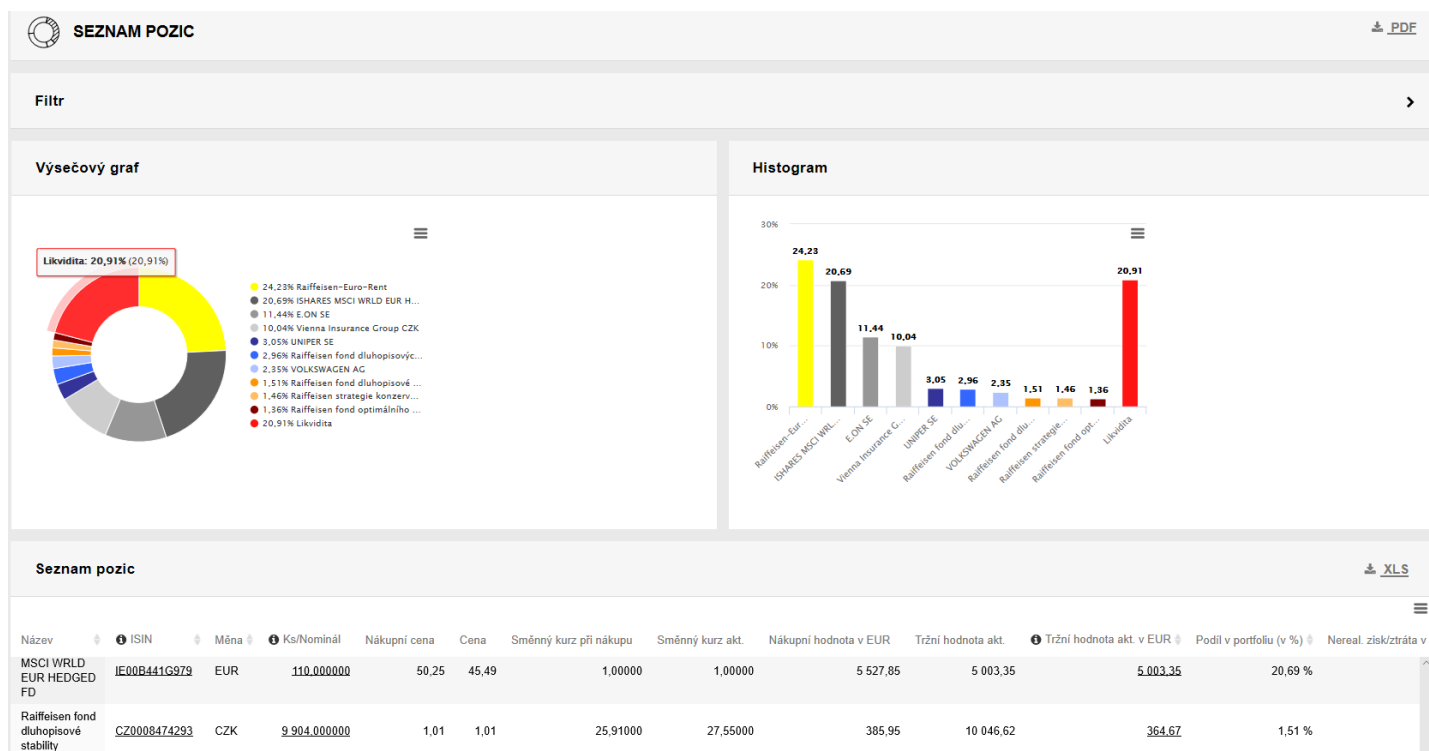
## Pravidelné investice

Pravidelnou investici zadáte ve složce OBCHODOVÁNÍ, podsložce Pravidelné pokyny. Zde se Vám objeví seznam pravidelných pokynů, který můžete upravit, nebo zrušit tlačítkem SMAZAT. V případě nového pravidelného pokynu klikněte na tlačítko VYTVOŘIT, a pak postupujte podobně jako u fondů.



## Přehled portfolia: pozice a výkonnost

Informace a přehled o aktuálně držených pozicích najdete v menu pod záložkou POZICE. Ve složce najdete různorodé informace o Vašem portfoliu. Ceny, které vidíte, jsou středové a poslední známé, tzn. den staré.




V záložce Pozice máte k dispozici Seznam pozic ke dni T-1 (Za aktuální den ještě neproběhl proces End of day). Proces EOD slouží k zaúčtování obchodů a účetnímu přepočtu jednotlivých pozic a probíhá každý pracovní den o půlnoci. Naproti tomu Aktuální seznam pozic obsahuje vždy pozice, které máte přeceněné aktuální cenou.


Celkovou výnosnost portfolia zjistíte ve složce PORTFOLIO – Výkonnost. V horní části stránky si nastavíte období, nebo můžete detailněji zobrazit úsek dole pod grafem. Výkonnost se počítá středovými cenami.


Graf celkového investovaného kapitálu a absolutní hodnoty portfolia najdeme v podsložce Hodnota portfolia vs. Investovaný kapitál.

## Seznam hotovostních účtů


Váš seznam hotovostních účtů naleznete v záložce Portfolio => Seznam hotovostních účtů. Zde můžete vidět Váš zůstatek ke konci předchozího dne, disponibilní zůstatek na platby a disponibilní zůstatek k obchodování. Právě disponibilní zůstatek je kontrolován při nákupu CP.

 SEZNAM PORTFOLIÍ


 UZAVŘENÁ PORTFOLIA




 **PORTFOLIO** ▾

- Přehled portfolia
- Korporátní akce
- Výkonnost
- Hodnota portfolia vs. investovaný kapitál
- Seznam hotovostních účtů**
- Domácí platební příkazy
- Historie platebních příkazů
- Přehled majetku portfolia
- Klientské reporty
- Správcovské reporty


**SEZNAM HOTOVOSTNÍCH ÚČTŮ**
Disponibilní zůstatek je platný k datu: 27.03.2020 10:24:16

---

**Aktivní hotovostní účty**  [XLS](#)

Jméno	Číslo	Měna	Zůst. (m.ú.)	Zůstatek v EUR	Typ účtu	Směnný kurz	Disp. zůstatek pro platby	Disp. zůstatek pro obchodování
<input type="checkbox"/>  - ADV - EUR	6890012640	EUR	3 519,96	3 519,96	-	1,00000	3 519,96	3 519,96
<input checked="" type="checkbox"/>  - ADV - CZK	6890014064	CZK	5 254,02	190,71	-	0,03630	5 254,02	5 254,02
<input type="checkbox"/>  - ADV - USD	6890015956	USD	1 479,64	1 347,20	-	0,91049	1 479,64	1 479,64
<b>Celkem</b>		<b>EUR</b>	<b>5 057,87</b>					

Předchozí 1 Následující

Zvol všechny na této stráně
 

PŘEHLED HOTOVOSTI

PLATEBNÍ PŘÍKAZ

## Platební příkaz – odeslání peněz

Převod peněz z hotovostního účtu je možno provést v záložce PORTFOLIO dvěma způsoby.

První způsob je přes rozkliknutí Seznamu hotovostních účtů. Ze stránky Seznam hotovostních účtů můžete kliknutím na Platební příkaz vytvořit pro daný účet platební příkaz (**vždy musíte mít označený pouze jeden hotovostní účet**). Převod peněz z hotovostního účtu je možné pouze na běžný účet v Raiffeisenbank.

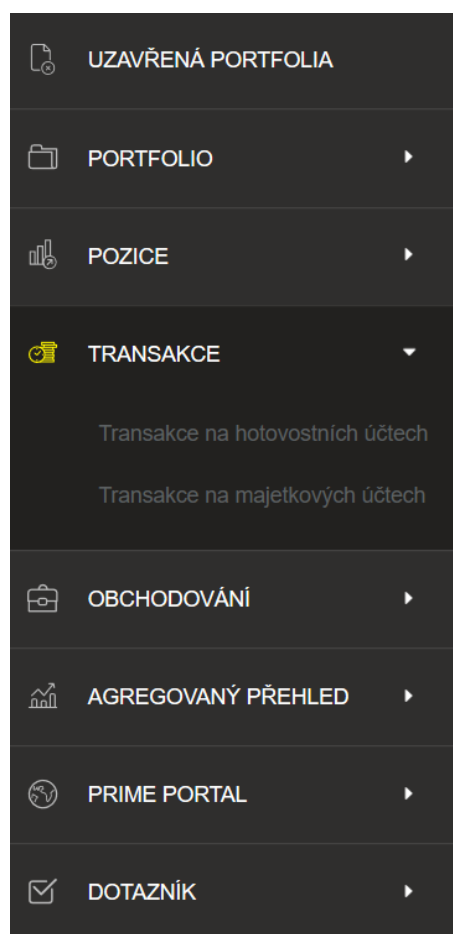
SEZNAM HOTOVOSTNÍCH ÚČTŮ		Disponibilní zůstatek je platný k datu: 27.03.2020 10:24:16								
Aktivní hotovostní účty										
Jméno	Číslo	Měna	Zůst. (m.ú.)	Zůstatek v EUR	Typ účtu	Směnný kurz	Disp. zůstatek pro platby	Disp. zůstatek pro obchodování		
<input type="checkbox"/>	- ADV - EUR	6890012640	EUR	3 519,96	3 519,96	-	1,00000	3 519,96	3 519,96	
<input checked="" type="checkbox"/>	- ADV - CZK	6890014064	CZK	5 254,02	190,71	-	0,03630	5 254,02	5 254,02	
<input type="checkbox"/>	- ADV - USD	6890015956	USD	1 479,64	1 347,20	-	0,91049	1 479,64	1 479,64	
Celkem		EUR		5 057,87						
Předchozí 1 Následující										
<input type="checkbox"/> Zvol všechny na této straně										
<span>PŘEHLED HOTOVOSTI</span> <span><b>PLATEBNÍ PŘÍKAZ</b></span>										

Po vyplnění parametrů platby dostanete autentizační SMS – údaje opíšete a zadáte. Následně přidáte PIN z obálky pro přihlášení do RBroker. Pokud jste si tento PIN změnili, použijte Vaše nové heslo. **K potvrzení vždy využíváte heslo k RBroker, nikoliv běžnému účtu, a to i v případě přihlášení přes Internetové bankovníctví.**

Další možností je v PORTFOLIU zaklinknout Domácí platební příkazy. Kde vyplíte tabulku a kliknete na POKRAČOVAT.

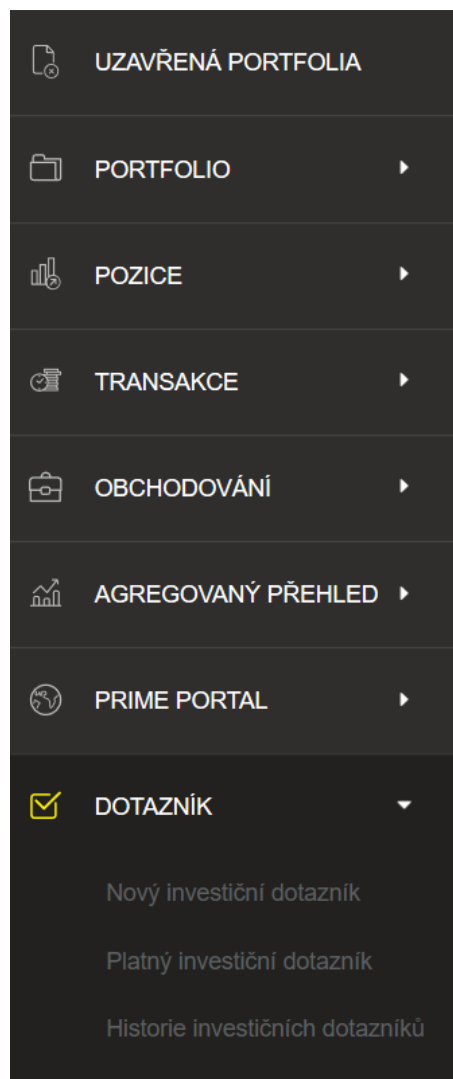
## Pohyby na účtech

Pro zobrazení pohybů na Vašich účtech slouží záložka Transakce, kde můžete zvolit transakce na hotovostních účtech nebo transakce na majetkových účtech (tj. transakce cenných papírů).



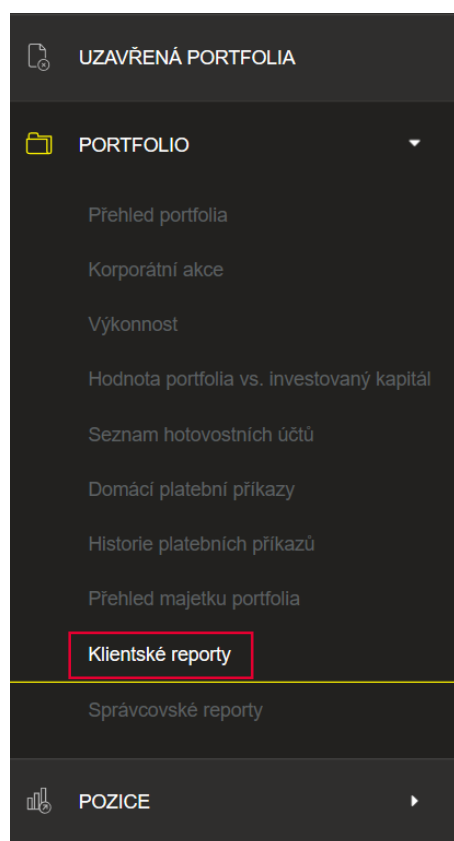
## Investiční dotazník

Pro zobrazení Vašeho investičního dotazníku, nebo vyplnění nového investičního dotazníku můžete použít pole Dotazník v dolní části menu.



## Klientské reporty

Zasílání nebo stažení reportů si můžete nastavit v části Portfolio => Klientské reporty.



### KLIENTSKÉ REPORTY

<input checked="" type="checkbox"/> Stavový report	26.03.2020	
<input checked="" type="checkbox"/> Transakční report	01.03.2020	- 26.03.2020
<input checked="" type="checkbox"/> Výkonnost portfolia	26.03.2020	
<input checked="" type="checkbox"/> Hotovostní transakce	01.03.2020	- 26.03.2020

Zvol všechny na této straně

[STÁHNOUT REPORTY](#) [ZASLAT REPORTY EMAILEM](#)

### FREKVENCE ZASÍLÁNÍ STAVOVÉHO REPORTU

Poslat  [ULOŽIT](#)

**PŘI PRÁCI S RBROKEREM VÁM PŘEJEME MNOHO ÚSPĚCHŮ A RADOSTÍ.**